EXCELENTÍSSIMO SENHOR DOUTOR JUIZ DE DIREITO DA 7ª VARA CÍVEL DA COMARCA DE RIBEIRÃO PRETO DO ESTADO DE SÃO PAULO.

Recuperação Judicial
Processo nº 1001034-71.2016.8.26.0506

LASPRO CONSULTORES LTDA, neste ato representada pelo **DR. ORESTE NESTOR DE SOUZA LASPRO,** nomeada Administradora Judicial nos autos da Recuperação Judicial em epígrafe, requerida por **SPEL ENGENHARIA LTDA. E OUTRAS – GRUPO SPEL** vem respeitosamente, à presença de Vossa Excelência, com fulcro no artigo 22, II, "a" e "c" da Lei n° 11.101/2005 apresentar **Relatório das Atividades das Recuperandas**, referente ao período de **maio a julho de 2019**, requerendo a juntada no incidente processual aberto para este fim.

Brasil
Rua Major Quedinho, 111 - 18º andar
01050-030 - São Paulo
www.lasproconsultores.com.br
Fone: +55-11-3211-3010
Fax: +55-11-3255-3727

Itália
Edoardo Ricci Avvocati
Via Visconti di Modrone nº 8/10
20122 - Milão
www.edoardoricci.it
Fone: + 39-02 79 47 65
Fax: + 39-02 78 44 97

Sumário

I. INTRODUÇÃO 3
II. DA SITUAÇÃO ECONÔMICO-FINANCEIRA 4
SPEL ENGENHARIA LTDA 4
A. Balanço Patrimonial 4
B. Demonstração do Resultado do Exercício 11
C. Funcionários 12
D. Impostos 13
E. Demais Relatórios 13
ART SPEL INDÚSTRIA E COMERCIO LTDA 13
A. Balanço Patrimonial 13
B. Demonstração do Resultado do Exercício 18
C. Funcionários 19
D. Impostos 21
E. Demais Relatórios 21
EDISPEL CONSTRUTORA E INCORPORADORA LTDA 21
A. Balanço Patrimonial 21
B. Demonstração do Resultado do Exercício 24
C. Funcionários 25
D. Impostos 26
E. Demais Relatórios 26
III. PENDÊNCIAS 26
IV. DILIGÊNCIA 28
V. CONCLUSÃO 37
VI. DO ENCERRAMENTO 38

Brasil
Rua Major Quedinho, 111 - 18º andar
01050-030 - São Paulo
www.lasproconsultores.com.br
Fone: +55-11-3211-3010
Fax: +55-11-3255-3727

Itália
Edoardo Ricci Avvocati
Via Visconti di Modrone nº 8/10
20122 - Milão
www.edoardoricci.it
Fone: + 39-02 79 47 65
Fax: + 39-02 78 44 97

I. INTRODUÇÃO

1. Aos 15 de janeiro de 2016 as requerentes ingressaram com pedido de Recuperação Judicial, devido à crise de liquidez causada pelo impacto negativo direto em suas atividades, advindos da redução, nos últimos anos, dos serviços e obras contratadas pelos governos federal, estaduais e municipais e pelo aumento dos preços dos insumos, impacto o fluxo de caixa. O deferimento foi concedido aos 05 de fevereiro de 2016, para as seguintes empresas:

- **Spel Engenharia Ltda** tem como objeto social a atividade de terraplenagem, pavimentação, urbanismo, construção civil em geral, serviços de concretagem, usinagem de concreto e asfalto, locação de máquinas e veículos, fabricação de artefatos de concreto de cimento, comércio de materiais para construção geral, compra e venda de imóveis, locação, desmembramento, loteamento de terrenos, incorporação imobiliária e construção de imóveis para venda e limpeza urbana em geral.

- **Art Spel Indústria e Comércio Ltda** tem como objeto social a atividade de indústria e comércio de artefatos de concreto, prestação de serviços de engenharia, pavimentação, urbanismo, construção civil em geral, serviços de concretagem, usinagem de concreto e asfalto, terraplenagem em geral, serviços auxiliares e complementares por conta própria e de terceiros, comércio de materiais para construção, locação de máquinas e equipamentos e instalações próprias.

- **Edispel Construtora e Incorporadora Ltda** tem como objeto social a atividade de construção civil em geral, incorporação e participação de empreendimentos imobiliários, por conta própria ou de terceiros, terraplenagem, pavimentação, urbanismo, infra estrutura, comércio de minerais não metálicos, tais como: pedras para construção, britadas,

cimentos, chapas, telhas, tubos e fibrocimento e outros produtos de minerais não metálicos.

II. DA SITUAÇÃO ECONÔMICO-FINANCEIRA

2. Cabe observar que as Recuperandas são as responsáveis pelo fornecimento das informações acerca de suas atividades contempladas neste Relatório inclusive sob as penas do artigo 171, da Lei 11.101/05.

3. A situação operacional é apresentada a partir dos documentos solicitados à Recuperanda conforme: **(A)** Balanço Patrimonial; **(B)** Demonstração do Resultado do Exercício; **(C)** Funcionários; **(D)** Impostos e, **(E)** Demais Relatórios.

4. As informações que seguem nos Balanços Patrimoniais, foram compiladas dos balancetes mensais de abril de 2019, reportado no relatório anterior, a julho de 2019, os quais foram disponibilizados pela Recuperanda.

SPEL ENGENHARIA LTDA

A. Balanço Patrimonial

5. Dentro do período em análise, nota-se constante variação nos saldos do **Disponível**, decorrentes de movimentações contábeis/financeiras, encerrando julho de 2019, com a importância de R$ 9.623 (nove mil, seiscentos e vinte e três reais), estando representado por:

- Contas Bancárias: apresentam saldo negativo de R$ 5.388 (cinco mil, trezentos e oitenta e oito reais), alocados na alínea “Depósitos Bancários à Vista”, indicando dívidas ao invés de disponibilidades, e indo contra sua

natureza contábil, sendo sua correta classificação em conta no Passivo Circulante. No confronto dos extratos bancários disponibilizados, foi identificado as seguintes situações no mês de julho de 2019:

- Extrato bancário do Banco Santander conta 13.000682-9 apresenta saldo de R$ 995 (novecentos e noventa e cinco reais), enquanto o saldo contábil apresenta o saldo "negativo" de R$ 2.505 (dois mil, quinhentos e cinco reais); e,

- Não foi apresentado o extrato do Banco Santander de conta 13.220207-5, que apresenta saldo escriturado na contabilidade de R$ 104 (cento e quatro reais).

- Caixa: com movimentações mensais significativas, encerrou o período em análise, montando R$ 6.217 (seis mil, duzentos e dezessete reais).

- Cauções: sem movimentação no período analisado, representado pela importância de R$ 8.794 (oito mil, setecentos e noventa e quatro reais).

6. Nota-se aumento de 3% nos **Clientes**, indicando novas negociações a prazo, e apresentando em julho de 2019, recebíveis no montante de R$ 2.313.410 (dois milhões, trezentos e treze mil, quatrocentos e dez reais), dos quais 29% referem-se à "Prefeitura de Ribeirão Preto", conforme demonstra o gráfico a seguir:

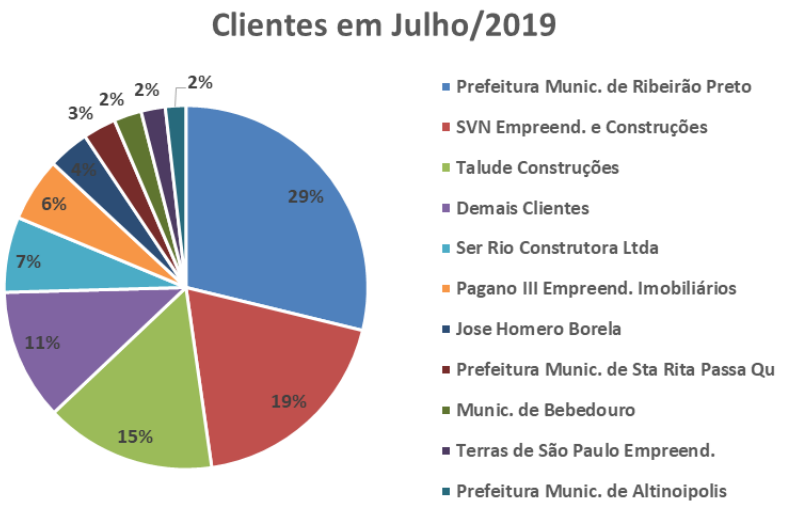

- Ademais, há o montante de R$ 282.113 (duzentos e oitenta e dois mil, cento e treze reais) registrados como **Duplicatas Descontadas** em julho de 2019, indicando que 12% dos recebíveis de clientes já foram antecipados.

7. Composto por imóveis destinados a venda, o **Estoque** não sofreu alteração no período analisado, mantendo o saldo de R$ 22.983.354 (vinte e dois milhões, novecentos e oitenta e três mil, trezentos e cinquenta e quatro reais) correspondendo a 60% do Ativo Total.

8. A rubrica **Outros Créditos**, alocada no curto e no longo prazo, representam 28% do Ativo Total e somam-se R$ 8.955.341 (oito milhões, novecentos e cinquenta e cinco mil, trezentos e quarenta e um reais) em julho de 2019, sendo 79% relativos a "Precatórios a Receber" e 4% a "Créditos e Valores a Receber".

- Nota-se no longo prazo decréscimo de 17%, no período de maio a julho de 2019, decorrente de baixa de "Precatórios a Receber" – Processo 516/05 1º F São Paulo.

- Cabe mencionar, que a alínea "Créditos e Valores a Receber" refere-se a empréstimo com a **EDISPEL**, no montante de R$ 354.684 (trezentos e

cinquenta e quatro mil, seiscentos e oitenta e quatro reais). No balancete da **EDISPEL**, alínea "Empréstimos a Pagar – **SPEL ENGENHARIA**", no Passivo não Circulante, consta o montante de R$ 357.284 (trezentos e cinquenta e sete mil, duzentos e oitenta e quatro reais), existindo uma divergência não conciliada de R$ 2.600 (dois mil e seiscentos reais).

9. Sem variações, de abril a julho de 2019, o **Imobilizado** mantem o saldo em bens de R$ 17.910.412 (dezessete milhões, novecentos e dez mil, quatrocentos e doze reais), indicando que não houveram aquisições e/ou baixas, ocorrendo o reconhecimento mensal das **Depreciações**, encerrando julho de 2019, com o montante líquido de R$ 4.073.180 (quatro milhões, setenta e três mil, cento e oitenta reais).

Em R$

Balanço Patrimonial	abr/19	mai/19	jun/19	jul/19
Ativo	**39.733.437**	**38.968.964**	**38.745.811**	**38.567.069**
Circulante	**28.624.438**	**28.647.385**	**28.683.587**	**28.732.746**
Disponível	18.524	13.932	25.534	9.623
Clientes	2.237.720	2.257.720	2.252.720	2.313.410
Estoque	22.983.354	22.983.354	22.983.354	22.983.354
Impostos a Recuperar	222.038	222.038	222.038	222.038
Outros Créditos	3.162.802	3.170.341	3.199.941	3.204.321
Não Circulante	**11.108.999**	**10.321.579**	**10.062.224**	**9.834.323**
Investimentos	10.123	10.123	10.123	10.123
Outros Creditos	6.901.020	6.149.020	5.925.020	5.751.020
Imobilizado/Intangivel	**4.197.856**	**4.162.437**	**4.127.081**	**4.073.180**
Bens em uso	*17.910.412*	*17.910.412*	*17.910.412*	*17.910.412*
(-) Depr/Amort. Acumulada	*- 13.712.556*	*- 13.747.975*	*- 13.783.331*	*- 13.837.231*

10. Sem variações significativas, os **Fornecedores** totalizam o montante a pagar de R$ 2.190.643 (dois milhões, cento e noventa mil, seiscentos e quarenta e três reais), em julho de 2019.

- Não foi disponibilizado relatório financeiro que suporte o saldo contábil apresentado.

11. As **Obrigações Tributárias** representam 20% da dívida total e encerraram julho de 2019, totalizando R$ 5.380.949 (cinco milhões, trezentos e oitenta mil, novecentos e quarenta e nove reais), estando assim representado:

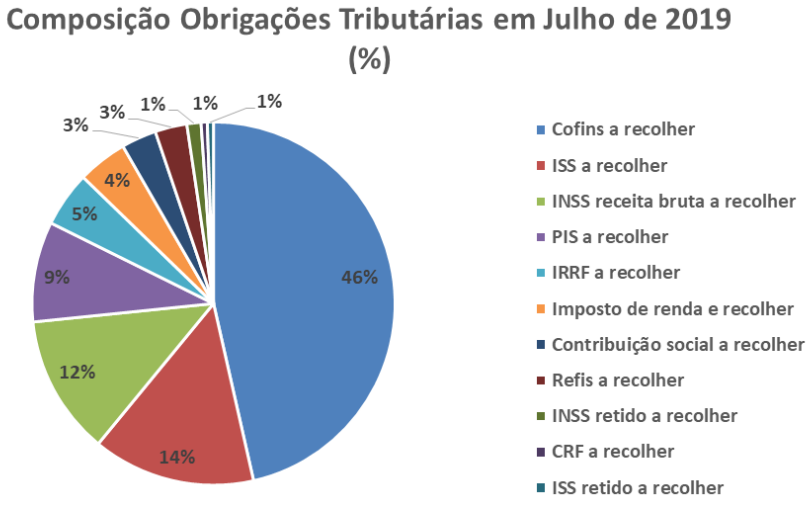

- Cabe mencionar que não foram disponibilizados os livros de saída e entrada, e apurações dos tributos, contudo, verificou-se pagamentos de PIS e Cofins, competência de maio e junho de 2019.

- Ademais, mantem-se o saldo em **Parcelamentos** no longo prazo de R$ 32.978 (trinta e dois mil, novecentos e setenta e oito reais)

12. As **Obrigações Trabalhistas** não sofreram variações significativas no período analisado, apresentando o total de R$ 4.566.546 (quatro milhões, quinhentos e sessenta e seis mil, quinhentos e quarenta e seis reais) em julho de 2019, sendo 73% referente ao “INSS a Recolher”.

- Verificou-se apropriação mensal da folha de pagamento aos funcionários e quitações no período de competência maio e junho de 2019.

- Nota-se que, o relatório das provisões das férias apresenta saldo de R$ 154.801 (cento e cinquenta e quatro mil, oitocentos e um reais), enquanto o saldo contábil consta R$ 34.437 (trinta e quatro mil, quatrocentos e trinta e

sete reais), e no relatório de 13º salário apresenta saldo de R$ 10.329 (dez mil, trezentos e vinte e nove reais), enquanto o saldo contábil apresenta saldo de R$ 14.569 (catorze mil, quinhentos e sessenta e nove reais), ambos em julho de 2019.

13. Os **Empréstimos** referem-se a dívida de maior representatividade do Passivo Total, perfazendo 27% deste, totalizando R$ 7.476.815 (sete milhões, quatrocentos e setenta e seis mil, oitocentos e quinze reais), dos quais 92% refere-se a "Empréstimos a Pessoa Física. Nota-se redução de R$ 101.536 (cento e um mil, quinhentos e trinta e seis reais), entre os meses de abril a julho de 2019, decorrente da baixa contábil no valor de R$ 72.035 (setenta de dois mil, trinta e cinco reais) na alínea "Mario Francisco Cochoni" e de outros R$ 29.500 (vinte e nove mil, quinhentos reais) ao empréstimo com a **ART SPEL**.

- Cabe mencionar que a alínea "Empréstimo – **ART SPEL"** apresenta o montante de R$ 259.404 (duzentos e cinquenta e nove mil, quatrocentos e quatro reais). No balancete da **ART SPEL**, alínea "Empréstimos a Receber – **SPEL**", Ativo não Circulante, consta o montante de R$ 39.404 (trinta e nove mil, quatrocentos e quatro reais), existindo divergência de R$ 220.000 (duzentos e vinte mil reais).

14. Houve redução de 22%, em maio de 2019, nos **Financiamentos**, decorrente de baixa contábil na alínea "Banco Volkswagen Leasing", mantendo a partir de então, o saldo de R$ 5.741.197 (cinco milhões, setecentos e quarenta e um mil, cento e noventa e sete reais) até julho de 2019.

15. Nota-se variação no **Patrimônio Líquido**, decorrente do reconhecimento do resultado mensal auferido, encerrando o período abrangido por essa análise, montando R$ 11.296.793 (onze milhões, duzentos e noventa e seis mil, setecentos e noventa e três reais). Cabe mencionar que a recuperanda, possui **Prejuízo Acumulado** de R$ 21.230.028 (vinte e um milhões, duzentos e trinta mil, vinte e oito reais) até julho de 2019.

Em R$

Balanço Patrimonial	abr/19	mai/19	jun/19	jul/19
Passivo	**39.733.437**	**38.968.964**	**38.745.811**	**38.567.069**
Passivo Circulante	**14.025.244**	**13.996.584**	**14.005.910**	**13.989.602**
Fornecedores	2.180.752	2.180.752	2.181.988	2.190.643
Impostos a Recolher	5.378.987	5.380.360	5.380.142	5.380.949
Obrigações Trabalhistas	4.561.301	4.531.267	4.592.317	4.566.546
Duplicatas Descontadas	282.113	282.113	282.113	282.113
Outras Obrigações	1.622.091	1.622.091	1.569.350	1.569.350
Passivo Não-Circulante	**15.002.355**	**13.290.174**	**13.290.174**	**13.280.674**
Emprestimos	7.578.350	7.486.315	7.486.315	7.476.815
Financiamentos	7.361.341	5.741.197	5.741.197	5.741.197
Parcelamentos	32.978	32.978	32.978	32.978
Outras Obrigações	29.685	29.685	29.685	29.685
Patrimônio Líquido	**10.705.838**	**11.682.206**	**11.449.727**	**11.296.793**
Capital Social	6.750.000	6.750.000	6.750.000	6.750.000
Reservas De Capital	1.355.106	1.355.106	1.355.106	1.355.106
Reserva De Reavaliação	22.234.361	22.234.361	22.234.361	22.234.361
Ajuste de Anos Anteriores	2.187.354	2.187.354	2.187.354	2.187.354
Lucros Ou Prejuízos Acumulados	- 21.088.734	- 21.088.734	- 21.088.734	- 21.088.734
Lucros Ou Prejuízos Do Exercicio	**- 732.249**	**244.119**	**11.640**	**- 141.294**

16. Com base nos dados apresentados, pôde-se analisar os indicadores de liquidez, apontando pouca variação no período abrangido por esta análise, como segue:

- **Liquidez Corrente:** Capacidade de quitação de R$ 2,05 (dois reais e cinco centavos) para cada real devido em obrigações de curto prazo, apontando situação satisfatória.

- **Liquidez Geral:** Capacidade de quitação, em julho de 2019, de R$ 1,41 (um real e quarenta e um centavos) para cada real de dívida constituída ao utilizar suas disponibilidades e recebíveis totais.

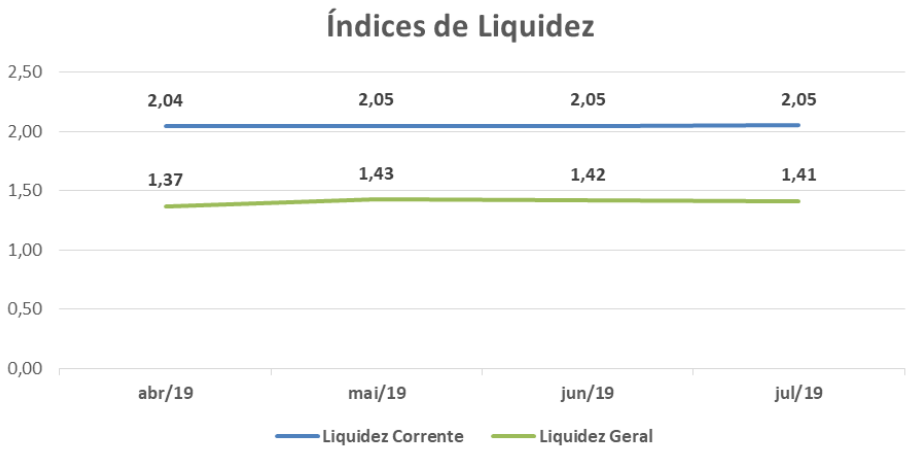

- **Endividamento:** Assim como os Índices de Liquidez, o **Endividamento Geral**, que considera o ativo total para quitar o passivo total independente dos prazos, não apresentou variações significativas, demonstrando que 71% do ativo está comprometido, indicando resultado satisfatório.

Indicadores	abr/19	mai/19	jun/19	jul/19
Endividamento	73%	70%	70%	71%

B. Demonstração do Resultado do Exercício

17. Até julho de 2019, o **Faturamento** montou R$ 478.346 (quatrocentos e setenta e oito mil, trezentos e quarenta e seis reais), composto por “Receita de Prestação de Serviços” e “Receita de Locação de Bens e Imóveis”.

18. Verifica-se redução mensal nas **Despesas Administrativas** no período analisado, apresentando saldo acumulado até julho de 2019, de R$ 1.368.302 (um milhão, trezentos e sessenta e oito mil, trezentos e dois reais), sendo que o gasto mais significativo, dos quais 22% referem-se a gastos com “Conservação de Máquinas e Equipamentos”.

- É interessante mencionar que as Despesas Administrativas é o grupo de despesas mais representativo, ultrapassando a Receita auferida em R$ 889.956 (oitocentos e oitenta e nove mil, novecentos e cinquenta e seis reais), no período de janeiro a julho de 2019.

19. Nota-se que, no mês de maio de 2019, foram escriturados como **Outras Receitas** o valor de R$ 1.242.133 (um milhão, duzentos e quarenta e dois mil, cento e trinta e três reais), referente a descontos financeiros obtidos, refletindo positivamente no resultado, que apresentou lucro de R$ 976.368 (novecentos e setenta e seis mil, trezentos e sessenta e oito reais), contudo, de forma acumulada, encerrou julho de 2019 com **Prejuízo Contábil** de R$ 141.294 (cento e quarenta e um mil, duzentos e noventa e quatro reais).

Em R$ - mensal

Demonstração do Resultado do Exercício	abr-19	mai-19	jun-19	jul-19	2019
Receita	**70.688**	**73.389**	**53.389**	**134.508**	**478.346**
Lucro Bruto	**70.688**	**73.389**	**53.389**	**134.508**	**478.346**
Despesas Operacionais	**- 500.808**	**- 338.124**	**- 284.886**	**- 286.484**	**- 1.851.615**
(-) Despesas Administrativas	*- 501.362*	*- 291.568*	*- 236.380*	*- 212.394*	*- 1.368.302*
(-) Despesas Gerais	*38.082*	*- 10.516*	*- 18.018*	*- 20.756*	*- 83.635*
(-) Depreciação	*- 35.385*	*- 35.419*	*- 34.789*	*- 53.334*	*- 399.678*
Outras Receitas/Despesas Operacionais	*- 2.142*	*620*	*4.302*	*-*	*-*
Resultado Operacional	**- 430.120**	**- 264.735**	**- 231.496**	**- 151.976**	**- 1.373.269**
Resultado Financeiro	**- 1.480**	**- 1.030**	**- 983**	**- 959**	**- 10.158**
(-) Despesa Financeira	*- 1.480*	*- 1.030*	*- 983*	*- 959*	*- 10.158*
Receitas/Despesas Não Operacionais	**-**	**1.242.133**	**-**	**-**	**1.242.133**
Resultado antes do IRPJ e CSLL	**- 431.600**	**976.368**	**- 232.479**	**- 152.934**	**- 141.294**
(-) IRPJ e CSLL	*-*	*-*	*-*	*-*	*-*
Resultado do Periodo	**- 431.600**	**976.368**	**- 232.479**	**- 152.934**	**- 141.294**

C. Funcionários

20. Foi disponibilizado mensalmente: folha de pagamento, provisionamento de férias e de 13° salário, bem como os encargos incidentes e GFIP.

21. Com base nas informações apresentadas, verifica-se novas contratações em julho de 2019, apresentando quadro de 23 funcionários:

Funcionários em:	abr/19	mai/19	jun/19	jul/19
Spel Engenharia	8	10	8	23

Fonte: Folha de pagamento

D. Impostos

22. Recebemos arquivo denominado "guias recolhidas", referentes ao período em análise.

E. Demais Relatórios

23. Foi disponibilizada relação dos recebimentos e pagamentos efetuados, competência de junho e julho de 2019, sem totalizador.

ART SPEL INDÚSTRIA E COMERCIO LTDA

A. Balanço Patrimonial

24. Com variações, dentro do período em análise, decorrentes de movimentações contábeis/financeiras, o **Disponível** encerrou julho de 2019, com a importância de R$ 398 (trezentos e noventa e oito reais), sendo 93% de saldo de "Caixa" e 7% de "Banco conta Movimento".

- Foi disponibilizado o extrato bancário do Banco Santander, o qual se encontra divergente, apresentando saldo devedor de R$ 4,83 (quatro reais e oitenta e três centavos), enquanto na contabilidade há registrado, R$ 28 (vinte e oito reais), ambos em julho de 2019.

25. Não houveram variações significativas na rubrica de **Clientes**, apresentando em julho de 2019, recebíveis de R$ 306.192 (trezentos e seis mil, cento e noventa e dois reais), dos quais 26% referem-se a "Prefeitura

Municipal de Serrana", 13% a "Mape Morro Agudo Emp. Imob. SPE Ltda" e 12% a "Leão e Leão Ltda".

26. Os **Estoques** aumentaram 74%, entre abril e julho de 2019, decorrente a aquisição de "matéria prima", no valor de R$ 16.328 (dezesseis mil, trezentos e vinte e oito reais), conforme demonstrativo contábil do mesmo período. Em julho de 2019, os estoques totalizavam R$ 38.432 (trinta e oito mil, quatrocentos e trinta e dois reais).

- Não tivemos acesso ao controle de inventário de estoque.

27. **Outros Créditos**, alocado no curto e no longo prazo, representam 46% do Ativo Total e somam-se R$ 439.545 (quatrocentos e trinta e nove mil, quinhentos e quarenta e cinco reais), em julho de 2019:

- Curto Prazo: Sem movimentação desde dezembro de 2017, totaliza o montante de R$ 39.420 (trinta e nove mil, quatrocentos e vinte reais) relacionado a "Adiantamento a Fornecedores".

- Longo Prazo: Apresentando redução equivalente a R$ 29.500 (vinte e nove mil, quinhentos reais), totalizando R$ 400.125 (quatrocentos mil, cento e vinte e cinco reais) em julho de 2019, estando representado graficamente abaixo.

    - A Empréstimos a receber – **EDISPEL** é composto pelo montante de R$ 355.322 (trezentos e cinquenta e cinco mil, trezentos e vinte e dois reais), enquanto no balancete da empresa **EDISPEL**, alínea "empréstimos a pagar – **ART SPEL**", no Passivo não Circulante, consta o montante de R$ 361.372 (trezentos e sessenta e um mil, trezentos e setenta e dois reais), existindo divergência de R$ 6.050 (seis mil e cinquenta reais).
    - Empréstimo a receber – **SPEL** já mencionado nesse Relatório.

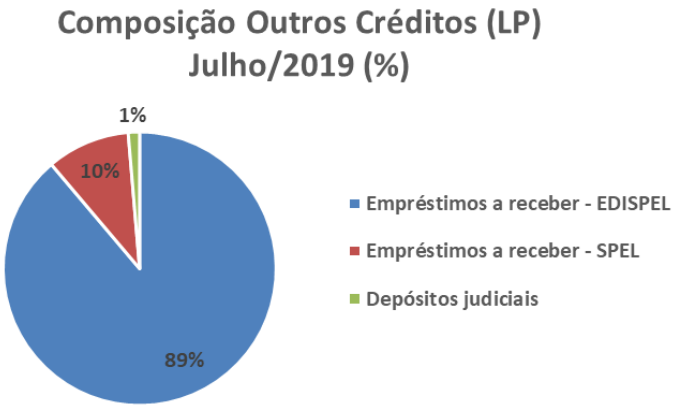

28. O **Imobilizado**, no período analisado, se manteve com o saldo líquido de R$ 22.039 (vinte e dois mil, trinta e nove reais). Os bens estão totalmente depreciados, com exceção dos veículos que por se tratar de consórcio não há de se falar em depreciação.

- Não tivemos acesso ao controle dos bens patrimoniais.

Em R$

Balanço Patrimonial	abr/19	mai/19	jun/19	jul/19
Ativo	**951.483**	**948.440**	**967.813**	**962.918**
Ativo Circulante	**499.819**	**516.776**	**536.149**	**540.754**
Disponível	186	13.375	2.073	398
Clientes	281.797	281.797	306.192	306.192
Tributos a Recuperar/Compensar	156.312	156.312	156.312	156.312
Estoque	22.104	25.872	32.152	38.432
Outros Créditos	39.420	39.420	39.420	39.420
Ativo Não-Circulante	**451.664**	**431.664**	**431.664**	**422.164**
Outros Créditos	429.625	409.625	409.625	400.125
Imobilizado/Intangivel	**22.039**	**22.039**	**22.039**	**22.039**
Bens em uso	*124.818*	*124.818*	*124.818*	*124.818*
(-) Depr/Amort. Acumulada	*- 102.779*	*- 102.779*	*- 102.779*	*- 102.779*

29. Sem movimentação desde dezembro de 2017, e perfazendo 41% da dívida total de julho de 2019, os **Fornecedores** permanecem montando R$ 1.751.480 (um milhão, setecentos e cinquenta e um mil, quatrocentos e oitenta reais), indicando que não ocorreram pagamentos e/ou compras a prazo.

- Não foi disponibilizado relatório financeiro que suporte o saldo contábil apresentado.

30. As Obrigações Tributárias representam 20% da dívida total e encerraram julho de 2019, somando R$ 225.588 (duzentos e vinte e cinco mil, quinhentos e oitenta e oito reais), sendo 3% alocado em curto prazo e o restante em longo prazo, na rubrica de Parcelamento. Cabe mencionar que dentro do período em análise, não houveram movimentações significativas.

31. Demonstrando aumento de 11%, no período de abril a julho de 2019, as **Obrigações Trabalhistas** totalizaram o montante de R$ 50.146 (cinquenta mil, cento e quarenta e seis reais), sendo 66% referente a débito com o "INSS".

- Foram disponibilizados os comprovantes de pagamento de INSS, FGTS e salários, de competência maio e junho de 2019.

32. Os **Empréstimos** são as obrigações mais representativa, perfazendo 53% da dívida total, mantendo saldo de R$ 2.259.518 (dois milhões, duzentos e cinquenta e nove mil, quinhentos e dezoito reais).

33. A rubrica **Outras Obrigações**, representado pelo montante de R$ 8.299 (oito mil, duzentos e noventa e nove reais) em julho de 2019, refere-se a provisão de férias e seus encargos, apresentando saldo de R$ 6.806 (seis mil, oitocentos e seis reais), e de R$ 1.492 (um mil, quatrocentos e noventa e dois reais), respectivamente, enquanto o relatório de suporte apresenta saldo de 35.649 (trinta e cinco mil, seiscentos e quarenta e nove reais) e de R$ 3.124 (três mil, cento e vinte e quatro reais).

34. Com **Patrimônio Líquido** descoberto, ou seja, negativo, a Recuperanda possui 3.338.483 (três milhões, trezentos e trinta e oito mil, quatrocentos e oitenta e três reais) de prejuízos acumulados até junho de 2019.

Em R$

Balanço Patrimonial	abr-19	mai-19	jun-19	jul-19
Passivo	**951.483**	**948.440**	**967.813**	**962.918**
Passivo Circulante	**4.068.182**	**4.071.203**	**4.072.961**	**4.076.227**
Fornecedores	1.751.480	1.751.480	1.751.480	1.751.480
Obrigações Tributárias	6.620	6.784	6.784	6.784
Obrigações Trabalhista E Prev.	45.160	47.575	48.302	50.146
Empréstimos	2.259.518	2.259.518	2.259.518	2.259.518
Outras Obrigações	5.405	5.846	6.877	8.299
Passivo Não Circulante	**218.804**	**218.804**	**218.804**	**218.804**
Parcelamento	218.804	218.804	218.804	218.804
Patrimônio Líquido	**- 3.335.503**	**- 3.341.568**	**- 3.323.952**	**- 3.332.113**
Capital Social	1.000	1.000	1.000	1.000
Reservas De Capital	2.831	2.831	2.831	2.831
Ajuste De Exercícios Anteriores	2.539	2.539	2.539	2.539
Lucro/Prejuizo Acumulado	- 3.341.456	- 3.341.456	- 3.341.456	- 3.341.456
Lucro/Prejuizo do Periodo	**- 417**	**- 6.481**	**11.135**	**2.973**

35. Com base nas informações patrimoniais apresentadas acima, pôde-se proceder a análise dos índices de liquidez. Em decorrência da pouca movimentação contábil/financeira no período, não houve variação significativa, tendo encerrado julho de 2019:

- **Liquidez Corrente:** Capacidade de quitação, com recursos disponíveis e realizáveis em curto prazo, de R$ 0,13 (treze centavos) para cada real devido em curto prazo, apontando situação inferior a satisfatória.

- **Liquidez Geral:** Capacidade de quitação de R$ 0,22 (vinte e dois centavos) para cada real de dívida constituída ao utilizar suas disponibilidades e recebíveis totais, apontando situação inferior a satisfatória.

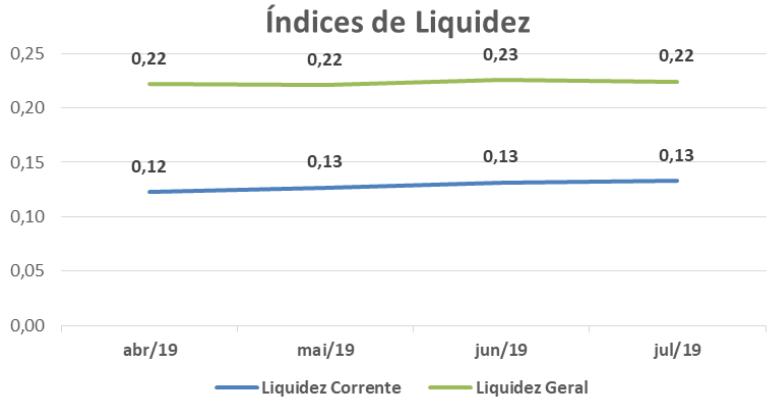

- **Endividamento:** Assim como os Índices de Liquidez, o **Endividamento Geral**, que considera o ativo total para quitar o passivo total independente dos prazos, apresentou redução de abril a julho de 2019, e indica que seus bens e direitos não cobrem sua dívida total.

Indicadores	abr/19	mai/19	jun/19	jul/19
Endividamento	451%	452%	443%	446%

B. Demonstração do Resultado do Exercício

36. Acumuladamente, até julho de 2019, o **Faturamento** montou R$ 52.895 (cinquenta e dois mil, oitocentos e noventa e cinco reais), representado da seguinte maneira:

- R$ 28.500 (vinte e oito mil, quinhentos reais), referente a locações à **SPEL ENGENHARIA**.

    - Não foi identificado o reconhecimento desse serviço nos controles disponibilizados.

- R$ 24.395 (vinte e quatro mil, trezentos e noventa e cinco reais), referente a venda de mercadorias para os clientes "PFG Incorporação" e "Concergi Construções".

37. Nota-se que os valores reconhecidos em **Custos**, no montante de R$ 1.059 (um mil, cinquenta e nove reais), no primeiro trimestre de 2019, foram reclassificados em abril de 2019 para **Despesas Administrativas** na alínea "Encargos de INSS Empresa", não restando saldo nessa rubrica.

38. As **Despesas Administrativas** absorveram 72% da Receita auferida, sendo o gasto mais representativo. Nota-se aumento em junho e julho de 2019, tendo registrado gasto acumulado de R$ 38.217 trinta e oito mil, duzentos e dezessete reais), dos quais 73% referem-se a despesas com "Salários" e o restante com encargos de "INSS" e "FGTS".

39. O **Resultado do Exercício** de 2019, até julho de 2019, apresentou **Lucro Contábil** de R$ R$ 2.973 (dois mil, novecentos e setenta e três reais), reflexo do aumento da receita em junho de 2019.

Em R$ - mensal

Demonstração do Resultado	abr/19	mai/19	jun/19	jul/19	2019
Receita Liquida	**4.500**	**4.500**	**28.895**	**4.500**	**52.895**
(-) Custo	*1.059*	*-*	*-*	*-*	*-*
Lucro Bruto	**5.559**	**4.500**	**28.895**	**4.500**	**52.895**
Despesas Operacionais	**- 10.487**	**- 10.564**	**- 11.279**	**- 12.661**	**- 49.922**
(-) Despesas Administrativas	*- 8.464*	*- 7.748*	*- 9.184*	*- 11.514*	*- 38.217*
(-) Despesas Gerais	*- 2.023*	*- 2.816*	*- 2.095*	*- 1.147*	*- 11.705*
Resultado Operacional	**- 4.928**	**- 6.064**	**17.616**	**- 8.161**	**2.973**
Resultado antes do IRPJ e CSLL	**- 4.928**	**- 6.064**	**17.616**	**- 8.161**	**2.973**
(-) IRPJ e CSLL	*-*	*-*	*-*	*-*	*-*
Resultado do Periodo	**- 4.928**	**- 6.064**	**17.616**	**- 8.161**	**2.973**

C. Funcionários

40. Foi disponibilizado mensalmente: folha de pagamento e GFIP.

41. Com base nas informações apresentadas, pode auferir o quadro de funcionários, que demonstrou uma nova contratação em julho de 2019, quando apresentou 5 colaboradores em seu quadro.

Funcionários em:	abr/19	mai/19	jun/19	jul/19
Art Spel	4	4	4	5

Fonte: Folha de pagamento

D. Impostos

42. Recebemos arquivo denominado "guias recolhidas", referentes ao período em análise, contendo o comprovante de pagamento do INSS e FGTS, competência maio e junho de 2019.

E. Demais Relatórios

43. Foi disponibilizado relação dos recebimentos e pagamentos efetuados, competência de junho e julho de 2019, sem totalizador.

EDISPEL CONSTRUTORA E INCORPORADORA LTDA

A. Balanço Patrimonial

44. Com variações, dentro do período em análise, decorrente de movimentações no "Caixa", o **Disponível** encerrou julho de 2019, com a importância de R$ 5.254 (cinco mil, duzentos e cinquenta e quatro reais), sendo 71% de saldo de "Caixa" e 29% de "Título de Capitalização"

45. Os **Tributos a Recuperar** é a rubrica mais representativa do Ativo Total, perfazendo 67% deste, mantendo, desde dezembro de 2017, saldo de R$ 116.222 (cento e dezesseis mil, duzentos e vinte e dois reais) em créditos fiscais.

46. O **Imobilizado** representado pelo valor histórico de R$ 321.537 (trezentos e vinte um mil, quinhentos e trinta e sete reais), está totalmente depreciado, desde dezembro de 2017.

Em R$

Balanço Patrimonial	abr/19	mai/19	jun/19	jul/19
Ativo	**168.988**	**175.809**	**174.142**	**172.474**
Ativo Circulante	**129.770**	**136.591**	**134.924**	**133.256**
Disponível	1.767	8.589	6.921	5.254
Clientes	-	-	-	-
Tributos A Recuperar/Compensar	116.222	116.222	116.222	116.222
Outros Créditos	11.780	11.780	11.780	11.780
Ativo Não-Circulante	**39.218**	**39.218**	**39.218**	**39.218**
Outros Créditos	39.218	39.218	39.218	39.218
Imobilizado/Intangivel	**-**	**-**	**-**	**-**
Bens em uso	*321.537*	*321.537*	*321.537*	*321.537*
(-) Depr/Amort. Acumulada	*- 321.537*	*- 321.537*	*- 321.537*	*- 321.537*

47. As **Obrigações Tributárias** representam 41% da dívida total e encerraram julho de 2019, somando R$ 1.410.443 (um milhão, quatrocentos e dez mil, quatrocentos e quarenta e três reais), sendo 14% alocado em curto prazo e o restante em longo prazo. Cabe mencionar que são saldos sem movimentação a longa data.

48. As **Obrigações Trabalhistas** que não sofreram variações significativas no período analisado, apresentando saldo de R$ 516.273 (quinhentos e dezesseis mil, duzentos e setenta e três reais) em julho de 2019, onde foram identificados pagamentos de Salários, INSS e FGTS, do período analisado. Do saldo apresentado em julho de 2019, 59% refere-se ao "INSS a recolher". Nota-se que não houve provisão de férias e 13º salário, no período em análise.

49. Os **Empréstimos** apresentaram 1% de aumento, no período analisado, totalizando o montante de R$ 781.656 (setecentos e oitenta e um mil, seiscentos e cinquenta e seis reais), estando assim representado:

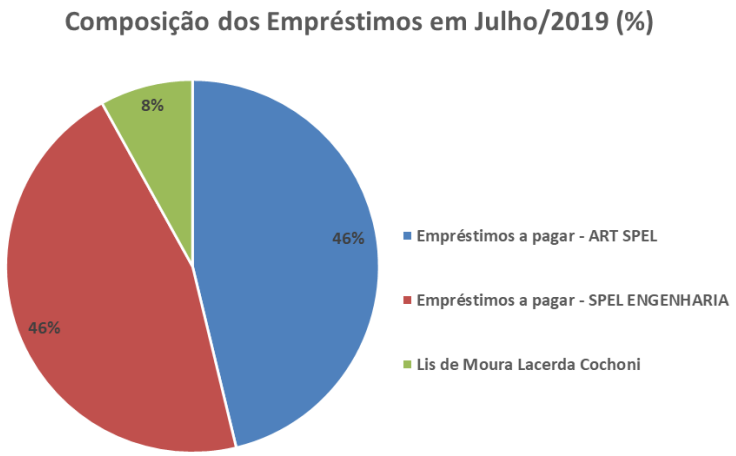

50. Com **Patrimônio Líquido** a Descoberto, ou seja, negativo, a Recuperanda possui 4.260.249 (quatro milhões, duzentos e sessenta mil, duzentos e quarenta e nove reais) de prejuízos acumulados até julho de 2019.

Em R$

Balanço Patrimonial	abr/19	mai/19	jun/19	jul/19
Passivo	**168.988**	**175.809**	**174.142**	**172.474**
Passivo Circulante	**1.284.226**	**1.287.522**	**1.287.522**	**1.287.522**
Impostos a Recolher	200.772	200.772	200.772	200.772
Obrigações Trabalhista	512.977	516.273	516.273	516.273
Outras Obrigações	570.477	570.477	570.477	570.477
Passivo Não-Circulante	**2.135.801**	**2.140.901**	**2.140.901**	**2.140.901**
Empréstimos	776.556	781.656	781.656	781.656
Parcelamentos Fiscais	1.209.671	1.209.671	1.209.671	1.209.671
Outras Obrigações	149.574	149.574	149.574	149.574
Patrimônio Líquido	**- 3.251.039**	**- 3.252.614**	**- 3.254.282**	**- 3.255.949**
Capital Social	1.004.300	1.004.300	1.004.300	1.004.300
Lucro/Prejuizo Acumulado	- 4.214.052	- 4.214.052	- 4.214.052	- 4.214.052
Lucro/Prejuizo do Periodo	**- 41.287**	**- 42.862**	**- 44.529**	**- 46.197**

51. Com base nas informações patrimoniais apresentadas acima, pôde-se proceder a análise dos índices de liquidez, que, em decorrência da pouca oscilação no período, não apresentou variação significativa, tendo apresentado em julho de 2019:

- **Liquidez Corrente:** Capacidade de quitação de R$ 0,10 (dez centavos) para cada real devido de dívidas de curto prazo, utilizando-se de seus recursos disponíveis e realizáveis em mesmo período, apontando situação inferior a satisfatória.
- **Liquidez Geral:** Capacidade de quitação de R$ 0,05 (um centavo) para cada real de dívida constituída ao utilizar suas disponibilidades e recebíveis totais, apontando situação insatisfatória.

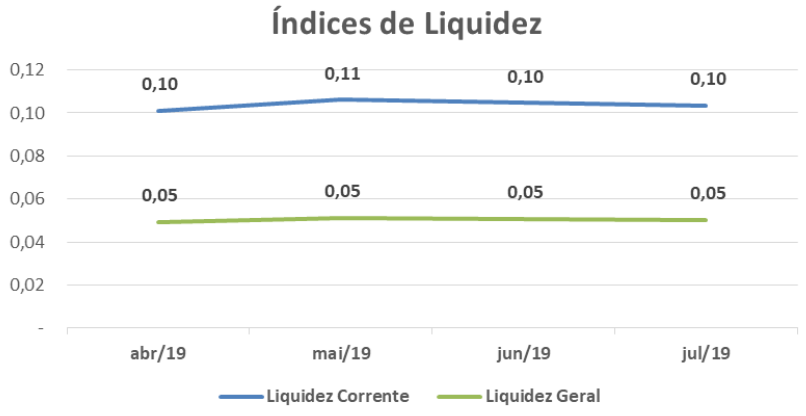

- **Endividamento:** Assim como os **Índices de Liquidez**, o **Endividamento Geral**, que considera o ativo total para quitar o passivo total independente dos prazos, apresentou melhora no período de abril a julho de 2019, porém, permanece indicando que seus bens e direitos são insuficientes para cobrir sua dívida total.

Indicadores	abr/19	mai/19	jun/19	jul/19
Endividamento	2024%	1950%	1969%	1988%

B. Demonstração do Resultado do Exercício

52. O **Faturamento acumulado,** de janeiro a julho de 2019, montou R$ 35.000 (trinta e cinco mil reais), sendo reconhecido de forma linear, receita de R$ 5.000 (cinco mil reais) ao mês, referente a locações à **SPEL ENGENHARIA**.

- Cabe mencionar que não identificamos o reconhecimento desses serviços nos controles apresentados pela **SPEL ENGENHARIA**.

53. As **Despesas Operacionais** ultrapassam a Receita auferida, em R$ 45.145 (quarenta e cinco mil, cento e quarenta e cinco reais), no período de janeiro até julho de 2019, segregadas da seguinte maneira:

- Verifica-se redução significativa nas **Despesas Administrativas**, dos quais 96% pertencem a alínea "Licenciamento de Veículos", encerrando julho de 2019, com o montante acumulado de R$ 28.070 (vinte e oito mil, setenta reais).
- Houve também redução nas **Despesas Gerais** no período analisado, dos quais 47% referem-se a alínea "Indenizações Trabalhistas", encerrando julho de 2019, com o montante de R$ 52.075 (cinquenta e dois mil, setenta e cinco reais).

54. O **Resultado do Exercício** de 2019, apresentou **Prejuízo Contábil** de R$ 46.197 (quarenta e seis mil, cento e noventa e sete reais).

Em R$ - mensal

Demonstração de Resultado em:	abr/19	mai/19	jun/19	jul/19	2019
Receita	**5.000**	**5.000**	**5.000**	**5.000**	**35.000**
Lucro Bruto	**5.000**	**5.000**	**5.000**	**5.000**	**35.000**
Despesas Operacionais	**- 52.633**	**- 6.575**	**- 6.668**	**- 6.668**	**- 80.145**
(-) Despesas Administrativas	*- 26.155*	*- 1.203*	*- 155*	*- 155*	*- 28.070*
(-) Despesas Gerais	*- 26.478*	*- 5.372*	*- 6.513*	*- 6.513*	*- 52.075*
Resultado Operacional	**- 47.633**	**- 1.575**	**- 1.668**	**- 1.668**	**- 45.145**
Resultado Financeiro	**- 499**	**-**	**-**	**-**	**- 1.052**
(-) Despesa Financeira	*- 499*	*-*	*-*	*-*	*- 1.052*
Receitas/Despesas Não Operacionais	**-**	**-**	**-**	**-**	**-**
Resultado antes do IRPJ e CSLL	**- 48.132**	**- 1.575**	**- 1.668**	**- 1.668**	**- 46.197**
(-) IRPJ e CSLL	*-*	*-*	*-*	*-*	*-*
Resultado do Periodo	**- 48.132**	**- 1.575**	**- 1.668**	**- 1.668**	**- 46.197**

C. Funcionários

55. Foi disponibilizado mensalmente: folha de pagamento. Com base nas informações apresentadas, pode constatar a manutenção de um único funcionário no quadro de colaboradores dos últimos meses.

Funcionários em:	abr/19	mai/19	jun/19	jul/19
Edispel	1	1	1	1

Fonte: Folha de pagamento

D. Impostos

56. Recebemos arquivo denominado "guias recolhidas", referentes ao período em análise, contendo o comprovante de pagamento do INSS e FGTS, competência abril, maio e junho de 2019.

E. Demais Relatórios

57. Foi disponibilizado relação dos recebimentos e pagamentos efetuados, competência de junho e julho de 2019, sem totalizador.

III. PENDÊNCIAS

58. No Relatório de Atividades, de fevereiro a abril de 2019, foi solicitado esclarecimentos, os quais foram respondidas parcialmente sob as fls. 5522/5525 e fls. 5592/5594, restando pendentes, quanto à:

SPEL ENGENHARIA LTDA

- Imobilizado: controle dos bens patrimoniais, composição e explicação da baixa contábil na alínea denominada "máquinas e equipamentos" no valor de R$ 64.600 (sessenta e quatro mil, seiscentos reais) e correlação do montante de R$ 815.431 (oitocentos e quinze mil, quatrocentos e trinta e um reais)

destacado na alínea “depreciações acumuladas”, com os montantes relacionados aos bens patrimoniais contidos no balancete;

- Empréstimo a pessoa física: Documento que suporte o lançamento de baixa contábil no valor de R$ 5.460.000 (cinco milhões, quatrocentos e sessenta mil reais), relacionado a empréstimos com pessoa física, alínea “Mario Francisco Cochoni”; e,
- Financiamento: esclarecimento sobre a classificação contábil.

ART SPEL INDÚSTRIA E COMERCIO LTDA

- Estoques: relatório de controle dos estoques do período analisado;
- Transações com empresas do grupo: composições do período analisado; e,
- Imobilizado: controle dos bens patrimoniais.

EDISPEL CONSTRUTORA E INCORPORADORA LTDA

- Título de capitalização: disponibilizar os extratos bancários relacionados as aplicações financeiras do período analisado;
- Transações com empresas do grupo: composições do período analisado; e,
- Imobilizado: controle dos bens patrimoniais.

59. Quanto ao período abrangido por essa análise, foram solicitados os seguintes documentos e/ou esclarecimentos, permanecem pendente de apresentação:

- Apresentação do Razão contábil do período de maio a julho de 2019: **SPEL ENGENHARIA LTDA, ART SPEL INDÚSTRIA E COMERCIO LTDA** e **ART SPEL INDÚSTRIA E COMERCIO LTDA**
- Relatório de estoque, imobilizado, contas a receber e a pagar, datado em 31 de julho de 2019: **SPEL ENGENHARIA LTDA, ART SPEL INDÚSTRIA E COMERCIO LTDA** e **ART SPEL INDÚSTRIA E COMERCIO LTDA**
- Comprovantes dos pagamentos da Classe I - Trabalhista, em cumprimento do plano de recuperação judicial.

- Segundo os responsáveis das recuperandas, estão no aguardo do desfecho do leilão público, do imóvel, cuja receita da venda, será utilizada para a liquidação de todas as reclamações trabalhistas.

LOCAÇÕES PARA ANTENAS

60. Ainda, destaca-se que na visita do preposto da Administradora Judicial efetuada em 08/10/2018, foi informado pelas Recuperandas que as empresas Bratel e Frame Ltda. estariam ocupando espaços para locação de antenas no endereço localizado na Rodovia Abrão Assed (SP 333) – km 53 + 200 metros, CEP 1400-970, Ribeirão Preto.

61. Contudo, esta Administradora Judicial informa que as Recuperandas nunca enviaram informações quanto a receita auferida com tais locações, não constando na documentação contábil recebimento com locações.

62. Dessa forma, requer a apresentação dos contratos de locação existentes desde a data do ajuizamento da presente recuperação judicial (15/01/2016) e que apresentem esclarecimentos quanto a declaração contábil com a renda recebida.

IV. DILIGÊNCIA

72.784 – Grupo Spel
Data: 28/05/19
Local: Rodovia Abrão Assed (SP 333) – Km 53+200 metros – CEP. 1400-970 - Ribeirão Preto (SP)
Responsável: Sr. Leonel Massaro
Preposto: Pedro Roberto da Silva

63. A visita foi conduzida pelo Sr. Leonel Massaro, sócio do Grupo Spel.

64. A fábrica de tubos e de asfalto estão produzindo para utilização em obras na cidade de Sertãozinho (SP) e também para fornecimento a terceiros. Além disso, existem em andamento 2 (dois) projetos: Reforma de um prédio para abrigar a área administrativa, o que desocupará o local atual e permitirá o aluguel, juntamente com uma parte do terreno para outra empresa e, a manutenção de veículos para também serem repassados para terceiros.

65. Por fim, o Sr. Leonel informou que aguarda a venda de um terreno em frente à entrada para quitação de dívidas.

Entrada / Portaria

Terreno à Venda

Balança

Recepções





Estacionamento

Registrador de Ponto

Brasil
Rua Major Quedinho, 111 - 18º andar
01050-030 - São Paulo
www.lasproconsultores.com.br
Fone: +55-11-3211-3010
Fax: +55-11-3255-3727

Itália
Edoardo Ricci Avvocati
Via Visconti di Modrone nº 8/10
20122 - Milão
www.edoardoricci.it
Fone: + 39-02 79 47 65
Fax: + 39-02 78 44 97

Salas da Diretoria





Sala de Reunião

Refeitório

Área Administrativa / Controle



Brasil
Rua Major Quedinho, 111 - 18º andar
01050-030 - São Paulo
www.lasproconsultores.com.br
Fone: +55-11-3211-3010
Fax: +55-11-3255-3727

Itália
Edoardo Ricci Avvocati
Via Visconti di Modrone nº 8/10
20122 - Milão
www.edoardoricci.it
Fone: + 39-02 79 47 65
Fax: + 39-02 78 44 97

Laboratório

Produção – Tubos / Asfalto

Brasil
Rua Major Quedinho, 111 - 18º andar
01050-030 - São Paulo
www.lasproconsultores.com.br
Fone: +55-11-3211-3010
Fax: +55-11-3255-3727

Itália
Edoardo Ricci Avvocati
Via Visconti di Modrone nº 8/10
20122 - Milão
www.edoardoricci.it
Fone: + 39-02 79 47 65
Fax: + 39-02 78 44 97

Brasil
Rua Major Quedinho, 111 - 18º andar
01050-030 - São Paulo
www.lasproconsultores.com.br
Fone: +55-11-3211-3010
Fax: +55-11-3255-3727

Itália
Edoardo Ricci Avvocati
Via Visconti di Modrone nº 8/10
20122 - Milão
www.edoardoricci.it
Fone: + 39-02 79 47 65
Fax: + 39-02 78 44 97

Brasil
Rua Major Quedinho, 111 - 18º andar
01050-030 - São Paulo
www.lasproconsultores.com.br
Fone: +55-11-3211-3010
Fax: +55-11-3255-3727

Itália
Edoardo Ricci Avvocati
Via Visconti di Modrone nº 8/10
20122 - Milão
www.edoardoricci.it
Fone: + 39-02 79 47 65
Fax: + 39-02 78 44 97

Novo Fornecedor de Gás

Prevenção

Pátio

Conserto do Telhado

Brasil
Rua Major Quedinho, 111 - 18º andar
01050-030 - São Paulo
www.lasproconsultores.com.br
Fone: +55-11-3211-3010
Fax: +55-11-3255-3727

Itália
Edoardo Ricci Avvocati
Via Visconti di Modrone nº 8/10
20122 - Milão
www.edoardoricci.it
Fone: + 39-02 79 47 65
Fax: + 39-02 78 44 97

Manutenção

Veículos

Brasil
Rua Major Quedinho, 111 - 18º andar
01050-030 - São Paulo
www.lasproconsultores.com.br
Fone: +55-11-3211-3010
Fax: +55-11-3255-3727

Itália
Edoardo Ricci Avvocati
Via Visconti di Modrone nº 8/10
20122 - Milão
www.edoardoricci.it
Fone: + 39-02 79 47 65
Fax: + 39-02 78 44 97

Preposto: Pedro Roberto da Silva

V. CONCLUSÃO

66. A **SPEL ENGENHARIA LTDA.** vem operando normalmente, onde as despesas operacionais consomem mais da metade da sua receita de vendas, tendo consecutivos prejuízos, mesmo assim, foram identificadas reduções no passivo, indicando que a Recuperanda vem liquidando parte de suas dívidas. Além disso, os índices de liquidez e endividamento apontam situação satisfatória, demonstrando a existência de recursos próprios disponíveis para uma possível liquidação das obrigações.

67. Enquanto a **ART SPEL INDÚSTRIA E COMÉRCIO LTDA.** apresenta situação de lucro, a **EDISPEL CONSTRUTORA E INCORPORADORA LTDA.**, apresenta consecutivos prejuízos.

VI. DO ENCERRAMENTO

68. Essa Administradora informa que toda a documentação verificada para a elaboração do presente relatório encontra-se a disposição dos interessados, mediante agendamento prévio.

69. Sendo o que tinha para o momento, este Administrador Judicial se coloca a inteira disposição de Vossa Excelência, dos nobres advogados das Recuperandas, dos credores, bem como do ilustre representante do Ministério Público para quaisquer esclarecimentos que se façam necessários.

Termos em que, pede deferimento.
São Paulo, 01 de outubro de 2019.

LASPRO CONSULTORES LTDA.
Administradora Judicial
Oreste Nestor de Souza Laspro
OAB/SP nº 98.628